

横浜こども の美術展 2006

ヨコハマの
こどもたちの絵が大集合!

2006年
8/1(火) ▶ 8/6(日)
10:00-18:00 入場無料
横浜市民ギャラリー

会期中ワークショップ
いろいろペインティング
10:30~17:00 参加自由
※詳細は裏面をご覧ください

- 主催/横浜市民ギャラリー
(横浜市芸術文化振興財団)
- 後援/横浜市・横浜市教育委員会
神奈川新聞社・tvk(テレビ神奈川)
RFラジオ日本・FMヨコハマ
横浜市ケーブルテレビ協議会
横浜市子ども連絡協議会
横浜市PTA連絡協議会
(社)横浜市幼稚園協会
横浜市幼稚園父母の会連合会
- 協力/ペムテック株式会社

中田 優菜(当時4歳)
《雨がふって、かたつむりがでてきたの》
(昨年度出品作品。モノクロに変換)

出品者全員に
参加賞として
こども展バッジを
プレゼント!



よこはまし びじゅつてん 横浜市こどもの美術展2006



▲第40回展 会場風景 (2005年)



▲第2回展 会場風景 (1966年)

「横浜市こどもの美術展」は市内在住在学の小学生以下の子どもたちの応募作品を、1～3階まであるギャラリー全館に展示する夏の一大イベントです。会期中には見に来た子どもたちが自由に参加できるワークショップもあります。

この展覧会は横浜市民ギャラリーが開館した翌年の1965年(昭和40年)から始まって、今年で41回目。いつの時代も、子どもたちの絵には描くことを楽しむ気持ち、元気があふれていて、見るとエネルギーをもらえるようです。今年はどんな作品に出会えるのでしょうか。見る楽しみ、見てもらう喜び、つくる面白さを一度に体験できる「横浜市こどもの美術展」。作品を出した子も、出していない子も、大人も、みんな夏はこどもの美術展に集まろう!



▲作品展示風景 (2004年)

ワークショップのご案内

会場：横浜市民ギャラリー展示室、参加無料

「横浜市こどもの美術展」の会場には、「見る」だけでなく、自由に参加できる「つくる」コーナーもあります。自分でやるって楽しいよ。たくさんのお友だちが来てくれるとうれしいな！
行き帰りの安全のため、大人の人といっしょに来て下さい。

いろいろペインティング

2006年8月1日(火)～6日(日)

時間/10:30～17:00 参加自由

赤や青、黄色や白。自分だけの色をつくって、絵を描こう！描いた絵は広い展示室にどんどん貼っていくよ。

※一度洋服についての絵具は落ちにくい場合がありますので、汚れてもいい服装でご参加ください。



▲ワークショップ風景 (2005年)

阿育先生のスペシャルトーク

「子どもの絵からわかること」

2006年8月4日(金)、6日(日)

時間/13:00～13:45、15:00～15:45 (1日2回開催予定)

場所/横浜市民ギャラリー展示室内 講師/海野阿育先生



幼児教育の専門家海野阿育先生が、こどもの美術展に出品された作品を見ながら、お話をします。主に保護者の方が対象ですが、お子様が出品していなくても構いません。質問コーナーでは、普段子どもの造形活動で疑問に思っていることにもお答えします。経験豊かな阿育先生のお話を、ぜひお聞き下さい。


海野 阿育 (うんの あしよか)

1943年生まれ。東京芸術大学美術学部絵画科日本画専攻。前鶴見大学短期大学部保育科教授。幼児の造形教育についての研究と実践を専門に行っている。

横浜市こどもの美術展2006

作品募集

出品者全員に
参加賞として
こども展バッジを
プレゼント!

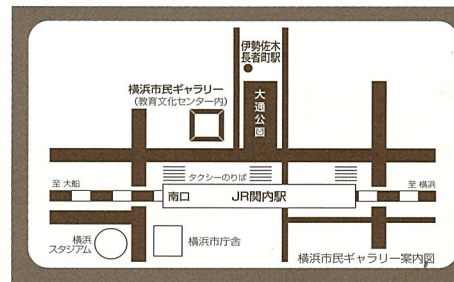


市内在住在学の小学生以下の子どもたちの作品を募集します。画材、素材、技法、テーマは自由です。出品された作品はすべて展示します。《個人制作の平面作品》1人1点 大きき画用紙四つ切 (53.7cm×38.0cm)

《共同制作の平面作品》1グループ(2人以上何名でも) 1点 大きき1m×1m以内

作品 日時：2006年7月17日(月・祝)、18日(火) 10:00～16:00
搬入 場所：横浜市民ギャラリー 地下1階アトリエ

※詳細は公募要項、ホームページをご覧ください。



お問い合わせ

● 横浜市民ギャラリー
〒231-0031 横浜市中区万代町1-1 教育文化センター内
電話：045-224-7920 FAX：045-224-7928
E-mail：ycag@yaf.or.jp
URL：http://www.yaf.or.jp/ycag/
交通案内
● JR関内駅下車南口から徒歩1分
横浜市営地下鉄・伊勢佐木長者町駅下車 2番出口から徒歩5分



YOKOHAMA CIVIC ART GALLERY
横浜市民ギャラリー

横浜市こどもの美術展 2006 作品受付票
作品リスト

受付番号
 (横浜市民ギャラリーで記入)

● 確実に返却できるよう、お手数でもご記入いただくようお願いいたします。

画題 (※1)	作者名又はグループ名 (※1)	学年 (※1)	年令 (※1)	画材・技法 (※2)	縦／横	チェック (※3)
1		学年	才	クレヨン 絵具 はり絵 その他	縦・横	
2		学年	才	クレヨン 絵具 はり絵 その他	縦・横	
3		学年	才	クレヨン 絵具 はり絵 その他	縦・横	
4		学年	才	クレヨン 絵具 はり絵 その他	縦・横	
5		学年	才	クレヨン 絵具 はり絵 その他	縦・横	
6		学年	才	クレヨン 絵具 はり絵 その他	縦・横	
7		学年	才	クレヨン 絵具 はり絵 その他	縦・横	
8		学年	才	クレヨン 絵具 はり絵 その他	縦・横	
9		学年	才	クレヨン 絵具 はり絵 その他	縦・横	
10		学年	才	クレヨン 絵具 はり絵 その他	縦・横	
11		学年	才	クレヨン 絵具 はり絵 その他	縦・横	
12		学年	才	クレヨン 絵具 はり絵 その他	縦・横	
13		学年	才	クレヨン 絵具 はり絵 その他	縦・横	
14		学年	才	クレヨン 絵具 はり絵 その他	縦・横	
15		学年	才	クレヨン 絵具 はり絵 その他	縦・横	
16		学年	才	クレヨン 絵具 はり絵 その他	縦・横	
17		学年	才	クレヨン 絵具 はり絵 その他	縦・横	
18		学年	才	クレヨン 絵具 はり絵 その他	縦・横	
19		学年	才	クレヨン 絵具 はり絵 その他	縦・横	
20		学年	才	クレヨン 絵具 はり絵 その他	縦・横	

記入欄が足りない場合は、別の作品受付票をご利用いただくか、コピーをして下さい。
 また、必要事項を満たしていれば、別のものにご記入いただいても結構です。
 ※1. 作品につける画題カードと同じように記入して下さい。小学生は学年で記入して下さい。
 ※2. 該当する主な項目に○印をつけて下さい。
 ※3. 横浜市民ギャラリーで使います。何も記入しないで下さい。

必ず全員分を記入して下さい。

キ
リ
ト
リ
線

横浜市こどもの美術展 2006

絵画作品公募要項

横浜市こどもの美術展は、絵の大好きな子どもたちの作品を

ギャラリー全館に展示する夏の一大イベントです。

今年の公募要項は、次のとおりですので、ふるってご応募下さい。

1 趣旨

横浜市内在住・在学の子どもたちが、自由な発想で元気いっぱい描いた作品を広くご覧いただくことで、親子の対話の場を提供するとともに、美術への関心を高め、子どもたちの健やかな成長を応援することを目的としています。

2 会期および会場

会期／2006年8月1日(火)～8月6日(日) 10:00～18:00
 会場／横浜市民ギャラリー展示室1階～3階

3 応募規定

【応募資格】
 横浜市内在住在学の小学生以下の児童・幼児

【絵の種類】

- 個人制作の平面作品
 画材・素材、技法、テーマ自由 応募点数1人1点 大きさ画用紙四ツ切(53.7cm×38.0cm)、縦横自由
- 共同制作の平面作品
 画材・素材、技法、テーマ自由 応募点数1グループ1点 大きさ1m×1m以内 2人以上何人でも結構です。
 団体で搬入される場合に、ひと目で同じ団体からのものと分かるような画一的な作品が見受けられます。この展覧会は、子どもの自由な発想と表現を尊重し、その健やかな成長を応援することを目的としています。この趣旨にご配慮をお願いします。

【応募方法と注意事項】

- ①と②の用紙(次ページ参照)を添えて、以下のとおり搬入して下さい。
- ①画題カード(作品に貼ります)
 中面左ページ下の画題カード(コピー可)を切りとり、必要事項を記入して下さい。展覧会期間中の画題カードとして使いますので、黒いサインペンで分かりやすい大きな字で書いて下さい。また、主となる画材・技法に○印をつけて下さい。(複数の画材・技法を使っている場合は、主となるものを選んで下さい)
- ②作品受付票(作品に貼らないで下さい)
 中面右ページの作品受付票を切りとり、必要事項を記入して下さい。作品の返却の際に使用します。
 ※搬入・搬出方法の詳細は次ページをご覧ください。

4 その他

作品の展示は、横浜市民ギャラリーが行います。

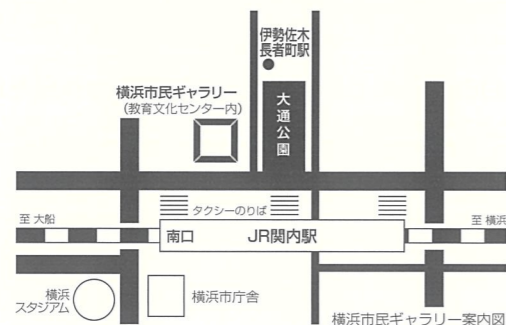


横浜市こどもの美術展2006

- 主催 横浜市民ギャラリー(横浜市芸術文化振興財団)
<http://www.yaf.or.jp/ycag/>
- 後援 横浜市/神奈川新聞社/tvk(テレビ神奈川)/RFラジオ日本
 FMヨコハマ/横浜市ケーブルテレビ協議会

5 搬入・搬出

- 搬入方法
幼稚園・保育園・学校・絵画教室ごとにまとめて搬入しても、個人が持ち込んでも結構です。
ただし、交通事故などの防止のため、幼児・低学年児童については、保護者がお持ち下さい。
- 搬入場所
横浜市民ギャラリー 地下1階アトリエ
横浜市中区万代町1-1 教育文化センター内
JR関内駅南口下車徒歩1分、市営地下鉄伊勢佐木長者町駅下車2番出口から徒歩5分
- 搬入期間 2006年7月17日(月・祝)、18日(火) 10:00~16:00
- 搬出期間 2006年8月13日(日)、14日(月) 10:00~16:00
※ゆうぱっく(着払)でも返却します。搬入時にお申し込み下さい。
※2006年8月21日(月)を過ぎても搬出されない作品は、ゆうぱっく(着払)で作品受付票の連絡先に返却させていただきます。



お問い合わせ
横浜市民ギャラリー
http://www.yaf.or.jp/ycag/
〒231-0031
横浜市中区万代町1-1(教育文化センター内)
TEL 045-224-7920/FAX 045-224-7928
E-mail ycag@yaf.or.jp

横浜市こどもの美術展 2006

受付番号
(横浜市民ギャラリーで記入)

② 作品受付票

- 学校、幼稚園、絵画教室など団体ごとに記入して下さい。
- 個人で出品される場合も、ご記入をお願いします。

連絡先と返却方法

団体名	(学校、幼稚園、絵画教室など団体の名称を記入)
氏名	(団体での出品 担当者名を記入/個人出品 保護者あるいは児童氏名を記入)
住所	〒 - (電話 - -) (E-mail:)
返却方法	ご来館 ・ ゆうぱっく(郵便小包)着払(有料) (いずれかに○)


の り し ろ

アミカケ部分全体にのりをつけて貼って下さい。

① 画題カード
黒いサインペンで分かりやすく
大きな字で記入

- 作品のおもてから見て右に貼って下さい。
- 主な画材・技法に○印をつけて下さい。
- まとめて応募される方はコピーをして下さい。

この線に合わせて貼って下さい。



キ
リ
ト
リ
線

出品点数

	個人制作												共同制作小計	出品合計
	未就学						小学生							
	1才	2才	3才	4才	5才	6才	1年	2年	3年	4年	5年	6年		
横														
縦	1	2	3	4	5	6	1	2	3	4	5	6		
計														

※小学生は学年で記入して下さい。

出品者数(参加賞をお渡しする制作者の人数)

	個人制作	共同制作	合計
出品者数			

裏面にもご記入下さい。

※記入不要

画材・技法	クレヨン・絵具・はり絵・その他	※受付番号		※整理番号	—
画題					
作者名 又は グループ名	(ふりがな)			(学年)	(歳)